

Setor Atacadista

Termômetro ABAD NIQ

COM FORTE IMPULSO DE ABRIL E MAIO, SETOR TEM CRESCIMENTO DE 5,7% NO COMPILADO DO ANO

Var% Jan a Mai 24 vs a.a

5,7%



Jan – Mai 2023

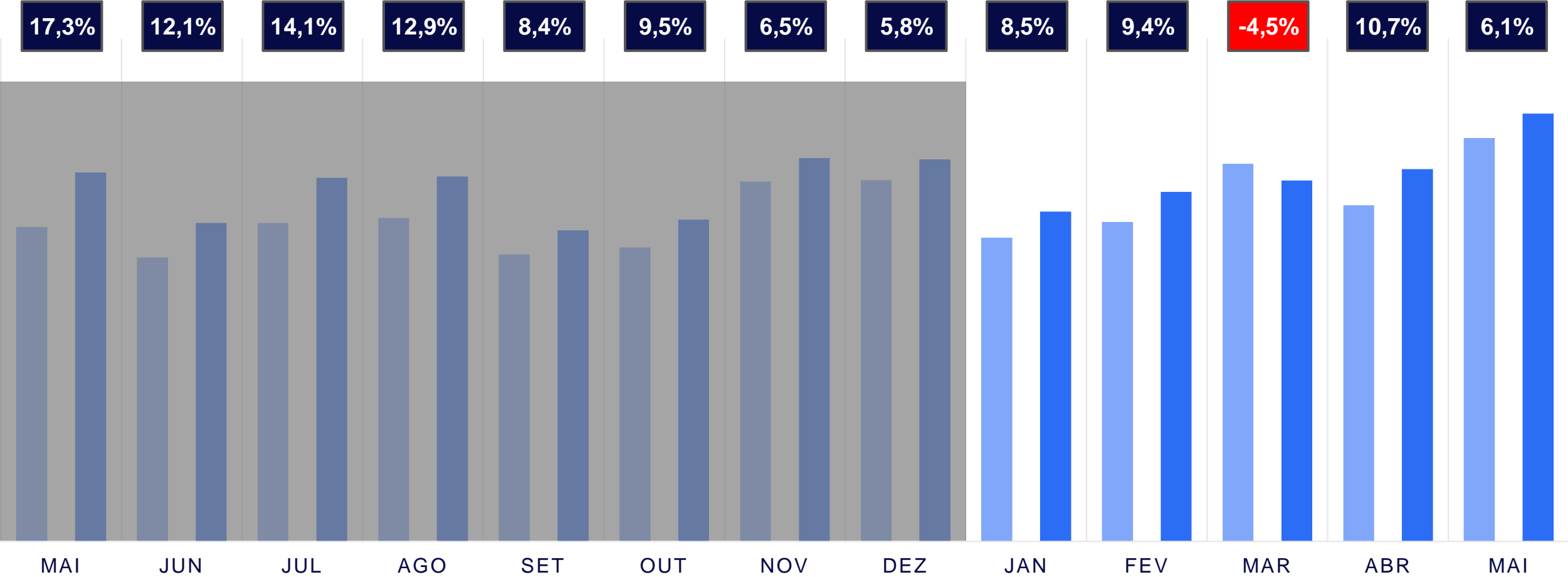


Jan – Mai 2024



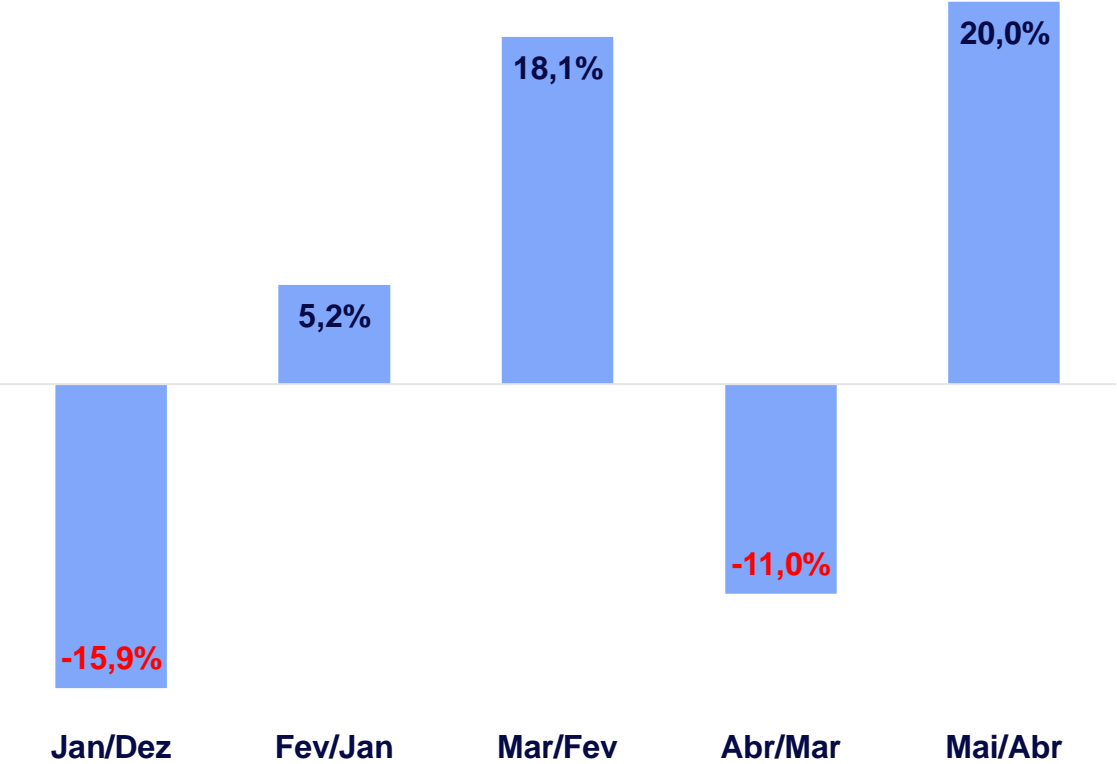
Dados: Faturamento declarado pelos Atacadistas respondentes – Período: Jan a Mai/2023 e Jan a Mai/2024

MAIO APRESENTA MAIOR RECEITA DO ANO, COM CRESCIMENTO DE 6,1%vs MAIO/23

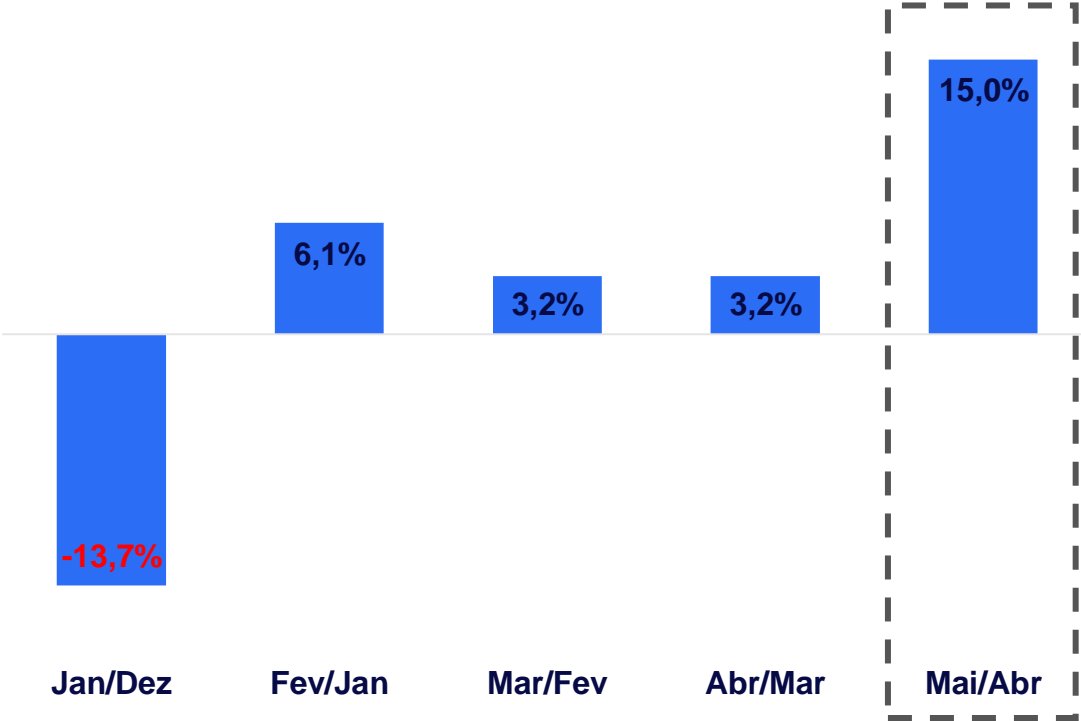


FRENTE AO MÊS ANTERIOR, CRESCIMENTO É 15%, MAIOR CRESCIMENTO DO ANO

2022/2023

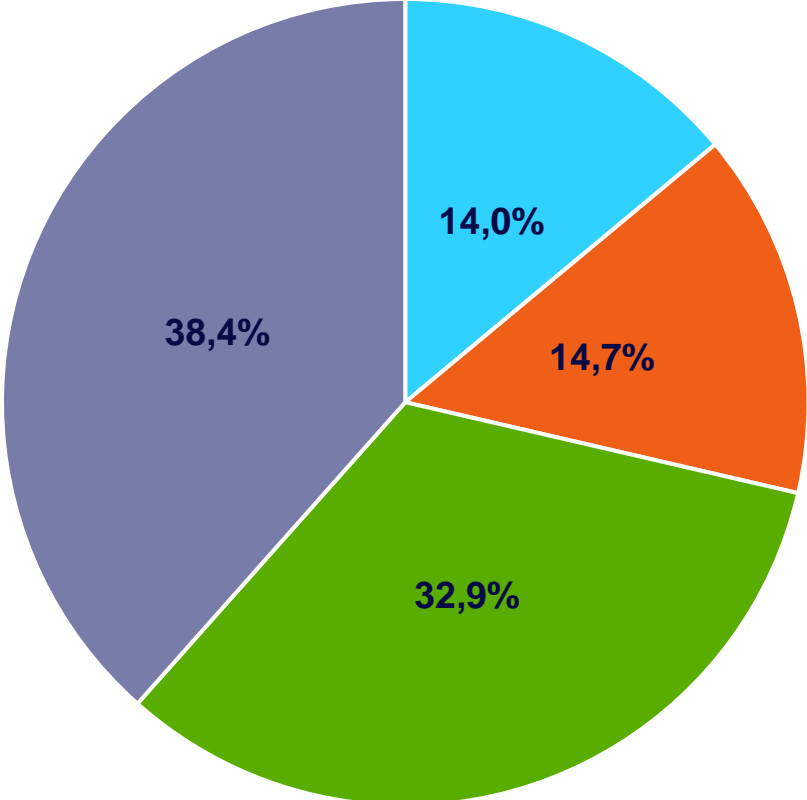


2023/2024



COM CRESCIMENTO NO PERÍODO VS ANO ANTERIOR, RANGE ACIMA DE 100M É O QUE MAIS CONTRIBUI

Importância



Range	Contribuição (p.p)	Var%
1,5 à 25M	-1,2	-7,8
25 à 45M	1,8	12,9
45 à 100M	-4,9	-12,3
Acima de 100M	10,5	34,5

- Entre \$1.500.000,01 e \$25.000.000,00
- Entre \$25.000.000,01 e \$45.000.000,00
- Entre \$45.000.000,01 e \$100.000.000,00
- Acima de \$100.000.000,00

Obrigado!

Letícia Duque – Executiva de Contas
Luigi Boffelli – Executiv de Contas

The logo for NielsenIQ, consisting of the letters 'NIQ' in a bold, blue, sans-serif font.