

Setor Atacadista

Termômetro ABAD NIQ

SETOR TEM CRESCIMENTO DE 7,2% NO COMPILADO DO ANO, AGOSTO COM FORTE CONTRIBUIÇÃO

Var% Jan a Ago 24 vs a.a

7,2%



Jan – Ago 2023

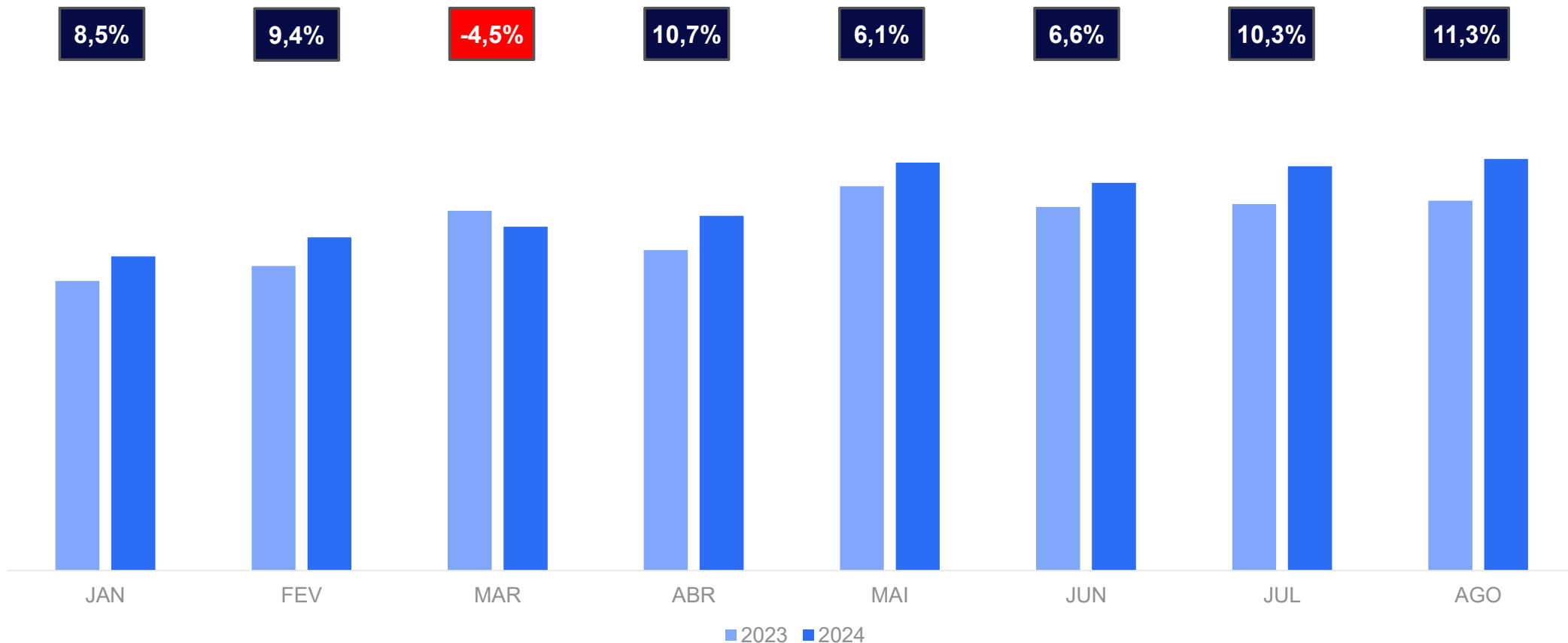


Jan – Ago 2024



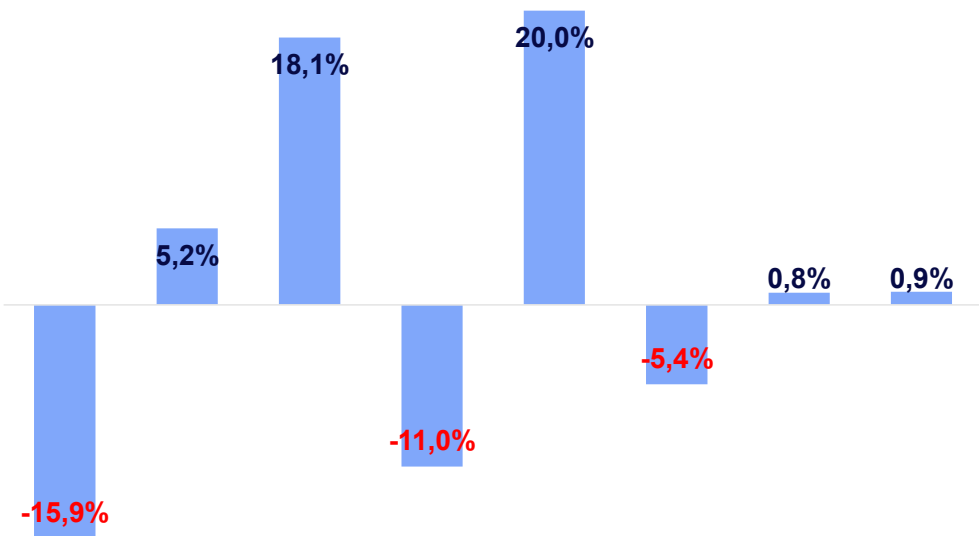
Dados: Faturamento declarado pelos Atacadistas respondentes – Período: Jan a Ago/2023 e Jan a Ago/2024

AGOSTO TEM MAIOR CRESCIMENTO DO ANO, COM 11,3% vs AGOSTO/23



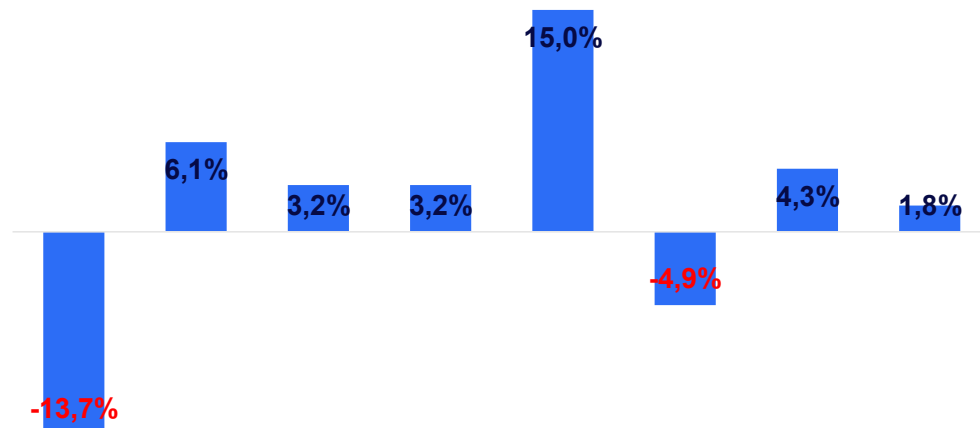
CRESCIMENTO TAMBÉM É VISTO vs MÊS ANTERIOR COM 1,8%

2022/2023



Jan/Dez Fev/Jan Mar/Fev Abr/Mar Mai/Abr Jun/Mai Jul/Jun Ago/Jul

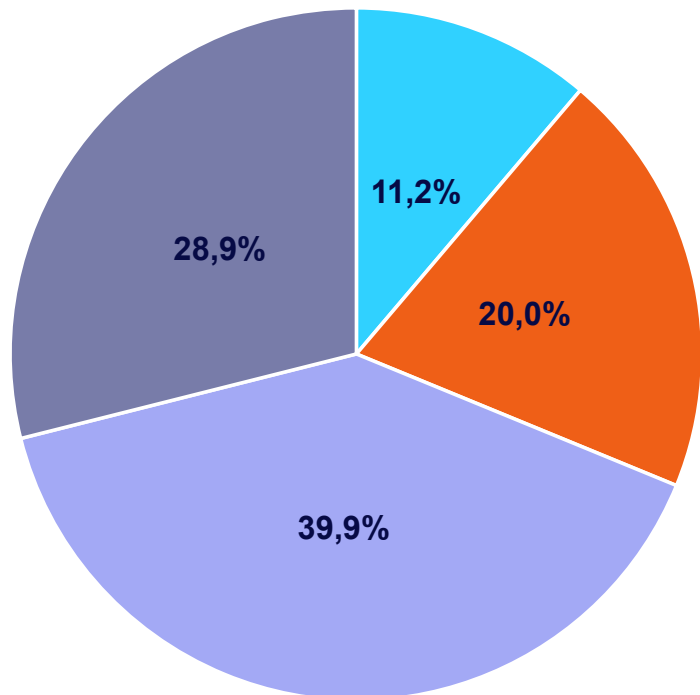
2023/2024



Jan/Dez Fev/Jan Mar/Fev Abr/Mar Mai/Abr Jun/Mai Jul/Jun Ago/Jul

COM CRESCIMENTO NO PERÍODO VS ANO ANTERIOR, RANGE ACIMA DE 25 À 45M É O QUE MAIS CONTRIBUI

Importância



■ Entre \$1.500.000,01 e \$25.000.000,00
■ Entre \$45.000.000,01 e \$100.000.000,00

■ Entre \$25.000.000,01 e \$45.000.000,00
■ Acima de \$100.000.000,00

Range	Contribuição (p.p)	Var%
1,5 à 25M	-3,9	-23,8
25 à 45M	9,4	73,7
45 à 100M	-1,2	-2,7
Acima de 100M	7,0	27,6

Obrigado!

Letícia Duque – Executiva de Contas
Luigi Boffelli – Executivo de Contas



Seu feedback é um presente para nós

