

TERMÔMETRO ABAD NIQ OUTUBRO/2024

Letícia Duque
Luigi Boffelli
Retail Services

OUT/2024

NIQ



Setor Atacadista

Termômetro ABAD NIQ

Setor tem crescimento 8,2% no compilado do ano, com forte contribuição do mês de Outubro

Var% Jan a Out 24 vs a.a

8,2%



Jan - Out 2023

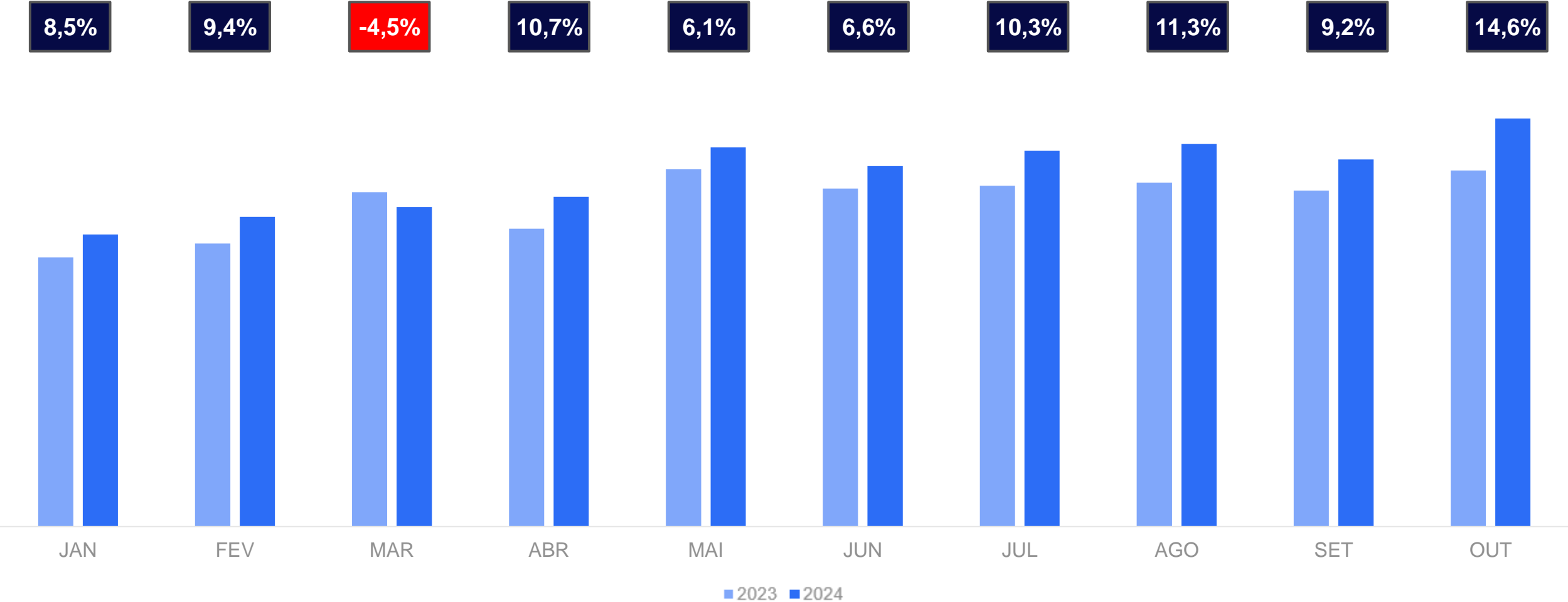


Jan - Out 2024



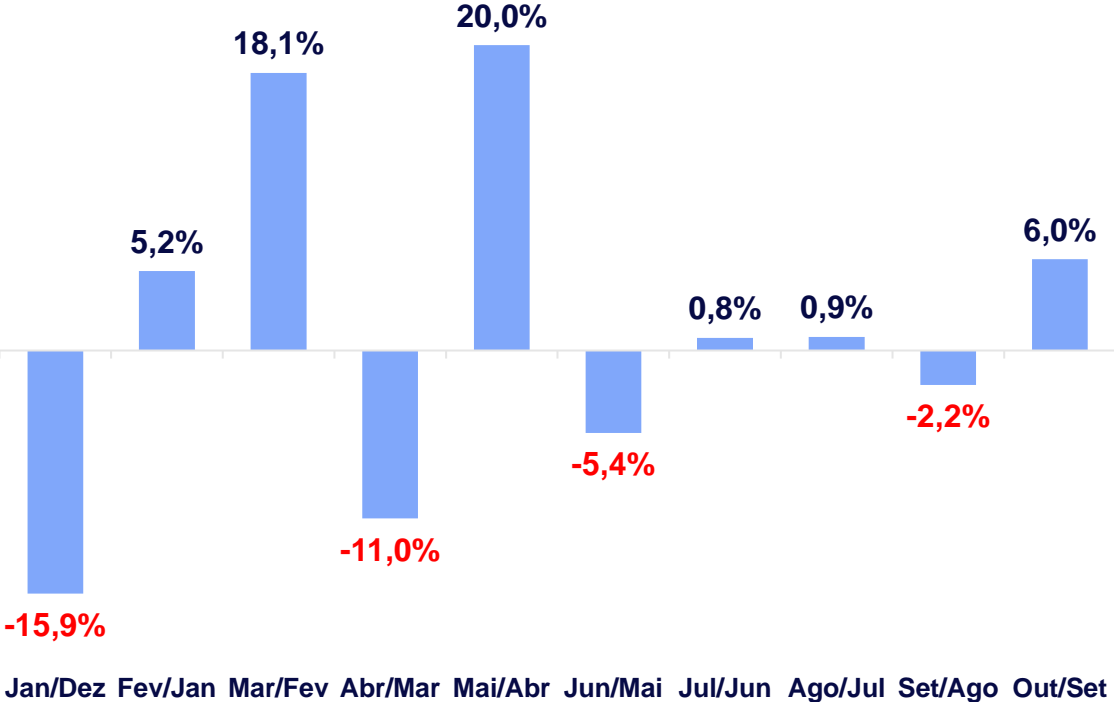
Dados: Faturamento declarado pelos Atacadistas respondentes - Período: Jan a Out/2023 e Jan a Out/2024

Com retomada de crescimento, Outubro, apresenta o maior crescimento do ano vs ano anterior

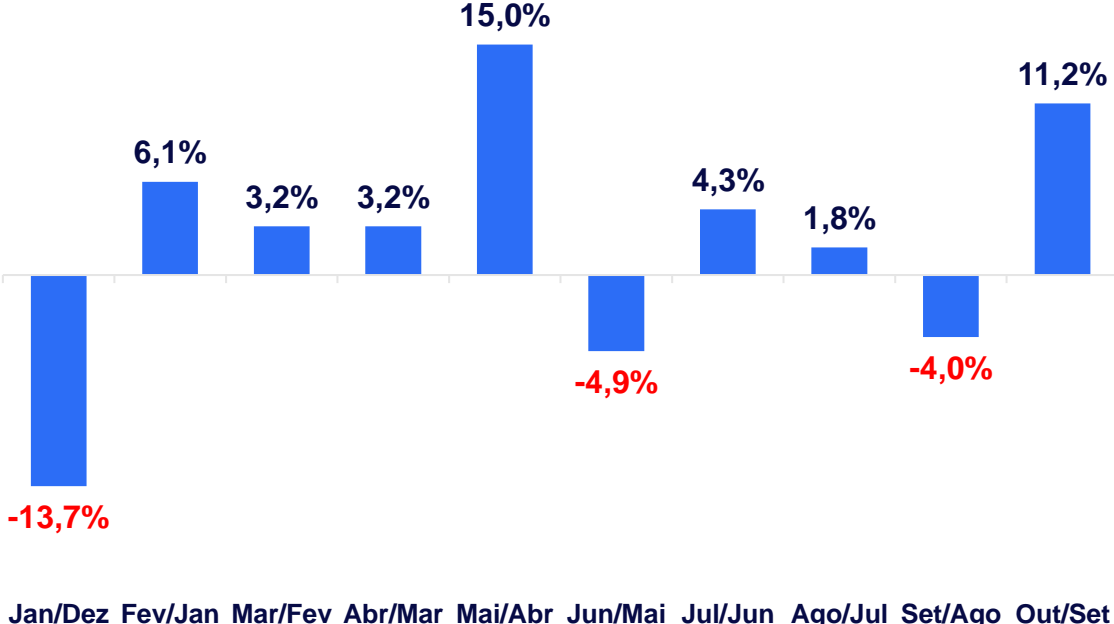


E versus Setembro, crescimento é de 11,2%

2022/2023

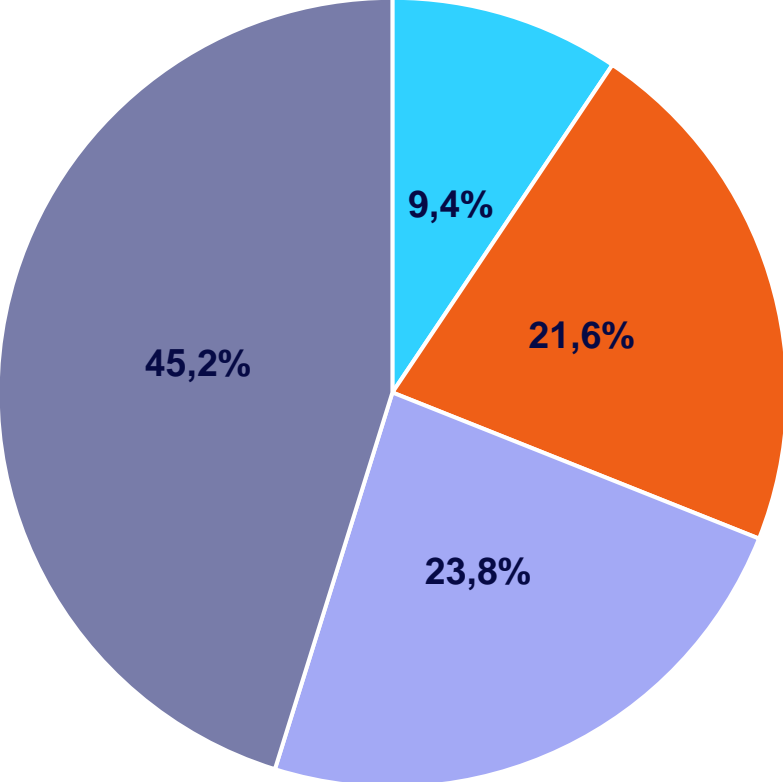


2023/2024



O range acima de 100M foi o que mais contribuiu para o crescimento do setor

Importância



Range	Contribuição (p.p)	Var%
1,5 à 25M	-5,4	-33,2%
25 à 45M	12,6	103,0%
45 à 100M	-18,6	-40,6%
Acima de 100M	26,0	100,7%

- Entre \$1.500.000,01 e \$25.000.000,00
- Entre \$25.000.000,01 e \$45.000.000,00
- Entre \$45.000.000,01 e \$100.000.000,00
- Acima de \$100.000.000,00

Obrigado!

Letícia Duque – Executiva de Contas
Luigi Boffelli – Executivo de Contas



Seu feedback é um presente para nós

