

TERMÔMETRO ABAD NIQ FEVEREIRO/2025

Letícia Duque
Luigi Boffelli
Retail Services

Fev/2025

NIQ



Sobre o Termômetro

- Reporta informações do questionário aplicado pela ABAD aos atacadistas e distribuidores durante os meses de Jan 2022 a Fev 2025 sobre faturamento.
- Metodologia: Dados declarados
- Números de respondentes: Cerca de 55 respondentes




Setor Atacadista

Termômetro ABAD NIQ

Setor tem crescimento 7,3% no acumulado do ano

Var% Jas a Fev'25 vs a.a

7,3%



Fev 2024



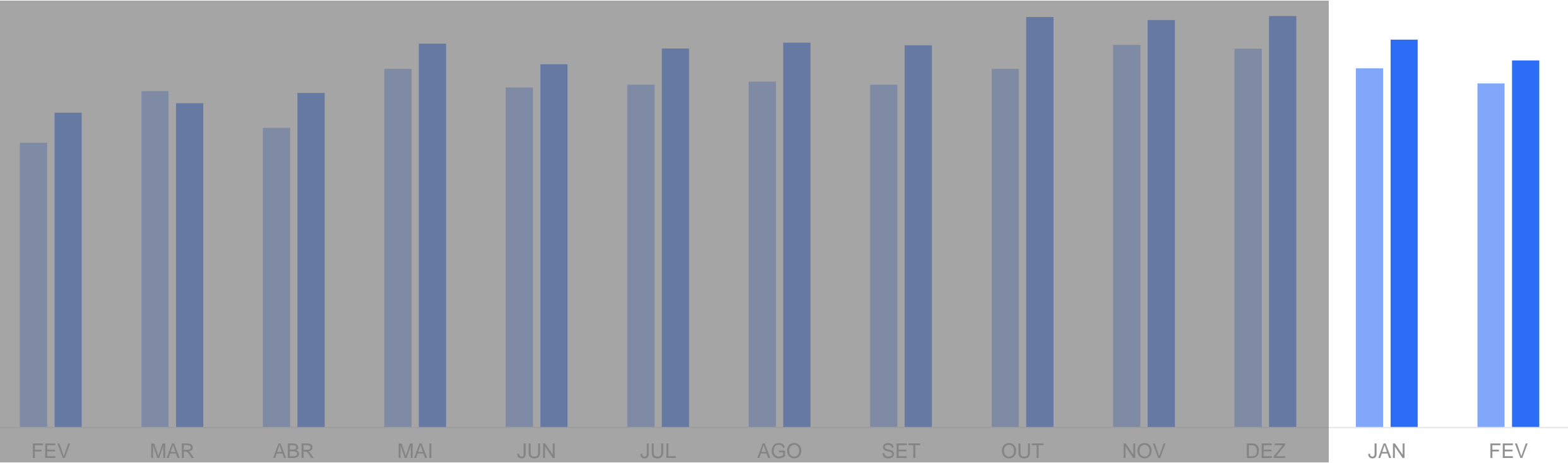
Fev 2025



Dados: Faturamento declarado pelos Atacadistas respondentes – Período: Fev 2024 a Fev 2025

Seguindo dinâmica de crescimento entre os meses

9,4% **-4,5%** 10,7% 6,1% 6,6% 10,3% 11,3% 9,2% 14,6% 6,5% 8,6% 8,0% 6,7%



■ 2024 ■ 2025

Retração é contínua neste primeiro bimestre do ano, apresentando variação negativa vs janeiro

2023/2024



Mar/Fev
Abr/Mar
Mai/Abr
Jun/Mai
Jul/Jun
Ago/Jul
Set/Ago
Out/Set
Nov/Out
Dez/Nov
Jan/Dez
Fev/Jan

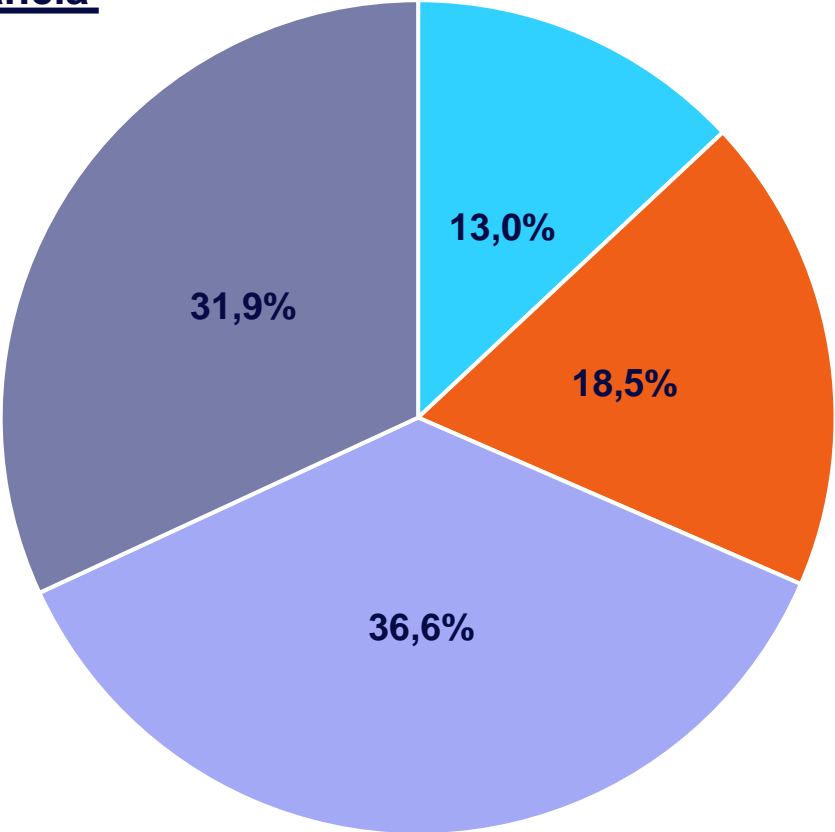
2024/2025



Mar/Fev
Abr/Mar
Mai/Abr
Jun/Mai
Jul/Jun
Ago/Jul
Set/Ago
Out/Set
Nov/Out
Dez/Nov
Jan/Dez
Fev/Jan

Com 10,3p.p o range acima de 100M foi o que mais contribuiu para o crescimento do setor, com 43,4%

Importância



Range	Contribuição (p.p)	Var%
1,5 à 25M	-1,4	-9,4%
25 à 45M	4,0	25,1%
45 à 100M	-6,2	-13,6%
Acima de 100M	10,3	43,4%

- Entre \$1.500.000,01 e \$25.000.000,00
- Entre \$25.000.000,01 e \$45.000.000,00
- Entre \$45.000.000,01 e \$100.000.000,00
- Acima de \$100.000.000,00

Obrigada!

Letícia Duque – Executiva de Contas
Luigi Boffelli – Executivo de Contas

The logo for NIQ, consisting of the letters 'NIQ' in a bold, blue, sans-serif font.